



ENCUESTA ALUMNOS QUE FINALIZARON ESTUDIOS MEDIOS

2012

Autoridades

Intendente Municipal de la Ciudad de Sunchales
Sr. Ezequiel Bolatti

Secretario de Desarrollo Economico Cooperativismo e Internacionalización
C.P.N. Samuel Delbòn

Equipo de Trabajo

_Trabajo de campo y procesamiento

Raquel B. de Lazzaroni
Alejandra Farías
Magalí Bongiovanni
Carlos Re

_Asesores Externos

Lic. Mario Garrappa.
Juan Pereyra

_Agradecimientos

_Escuela de Enseñanza Media Nro. 445 Carlos Steigleder.

_Escuela de Educación Técnica Nro. 279 Benjamin Matienzo.

_Escuela de Enseñanza Media Particular Incoorporada Nro. 8107 San José

_Escuela de Enseñanza Media Particular Autorizada Nro 3079 I.C.E.S.

_Bachillerato para Adultos Nro 1139 Alfonsina Storni.

ENCUESTA ALUMNOS QUE FINALIZARON ESTUDIOS MEDIOS

INFORME FINAL

Objetivo

El presente estudio se realizó con el propósito de conocer la intención de continuar estudiando de los alumnos que finalizaron sus estudios secundarios en el año 2012, siendo un insumo básico para poder proyectar el futuro perfil profesional de la ciudad de Sunchales.

A tal efecto, se encuestó a la totalidad de alumnos que culminan sus estudios de nivel medio, consultándolos acerca de las siguientes temáticas:

- Intención de continuar estudiando una carrera de nivel superior.
- Determinación de la carrera, facultad y ciudad elegida para continuar sus estudios.
- Motivos que influyeron en la elección de la carrera.
- Necesidad de tramitar una beca y/o trabajar para afrontar el costo económico de la carrera.

Ficha técnica

- Fecha de realización: Noviembre de 2012.
- Población encuestada: 230 alumnos.
- Participación de cinco establecimientos educativos nivel medio.

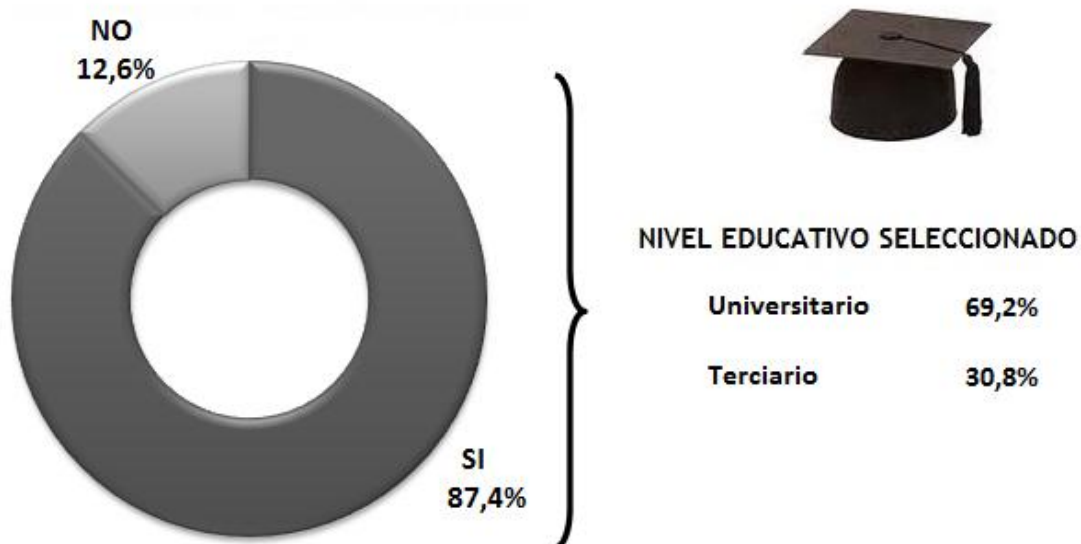
SÍNTESIS DE RESULTADOS

Intención de continuar estudiando

De la totalidad de alumnos encuestados, el 87,4% revela tener intenciones de continuar con estudios superiores, mientras que el 12,6% restante declaró no estar decidido a emprender una carrera universitaria o terciaria.

Entre quienes piensan continuar su formación superior, el 69,2% optará por la educación universitaria, mientras un 30,8% por la educación terciaria.

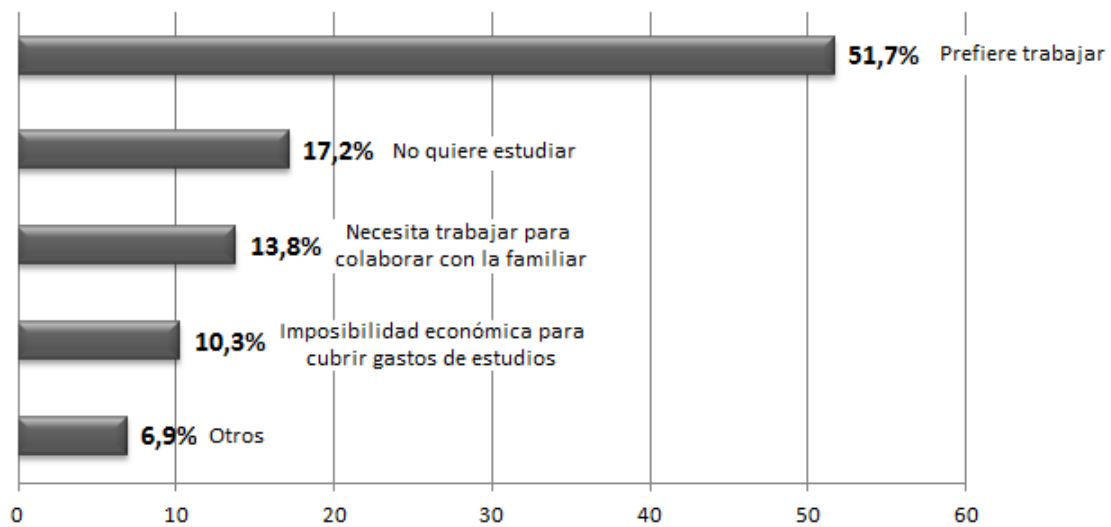
INTENCIÓN DE CONTINUAR ESTUDIANDO



Cuando se consultan las causas que originan la intención de los alumnos que no proyectan continuar sus estudios de nivel superior, el 51,7% manifestó que “prefiere trabajar” y un 17,2% declaró que “no quiere estudiar”.

Un cuarto de dichos alumnos se justifica con razones vinculadas a la situación económica, ya sea porque “necesitan trabajar para colaborar con la familia” o porque “tienen imposibilidades de cubrir los gastos de estudio”.

ALUMNOS SIN INTENCIÓN DE CONTINUAR ESTUDIANDO - MOTIVOS



Respecto a las carreras elegidas

A los alumnos que manifestaron intención de seguir estudiando se los consultó sobre qué carrera pensaban seguir, los motivos de tal elección y en qué ciudad pensaban hacerlo.

Las principales carreras elegidas fueron las siguientes:

CARRERA ELEGIDA	PORCENTAJE
Contador Público	5,5%
Analista en Contabilidad y Gestión	5,5%
Medicina	5,0%
Ingeniería Industrial	4,5%
Arquitectura	4,0%
Recursos Humanos	4,0%
Maestra Jardinera	3,5%
Psicología	3,5%
Ingeniería Civil	3,0%
Abogacía	2,5%

Se destaca que las diez principales carreras elegidas concentran aproximadamente el 40% de los alumnos que finalizan sus estudios medios en el año 2012. A su vez, el 5,6% manifestó encontrarse indeciso en relación a qué carrera continuará estudiando.

Desagregando el análisis según nivel educativo, las carreras mayormente elegidas resultaron ser:

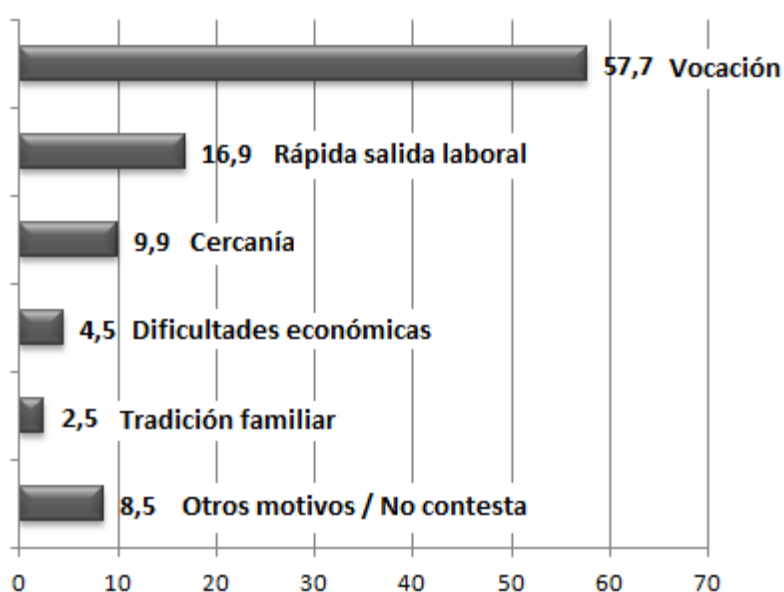
UNIVERSITARIAS		TERCIARIAS	
CARRERA ELEGIDA	PORCENTAJE	CARRERA ELEGIDA	PORCENTAJE
Contador Público	5,5%	Analista en Contabilidad y Gestión	5,5%
Medicina	5,0%	Maestra Jardinera	3,5%
Ingeniería Industrial	4,5%	Profesorado de inglés	2,5%
Arquitectura	4,0%	Tec. Administración de empresas	1,5%
Recursos Humanos	4,0%	Profesorado de Educación Física	1,5%

Nota: Los porcentajes están calculados sobre el total de alumnos que continuarán estudiando

Motivos de elección de las carreras

El principal motivo que influyó en la decisión respecto a la carrera a estudiar es la vocación (57,7%). Un porcentaje notablemente inferior lo hizo pensando en la rapidez con que pueden conseguir empleo una vez finalizada la misma (16,9%) y en la cercanía del lugar de estudio (9,9%) .

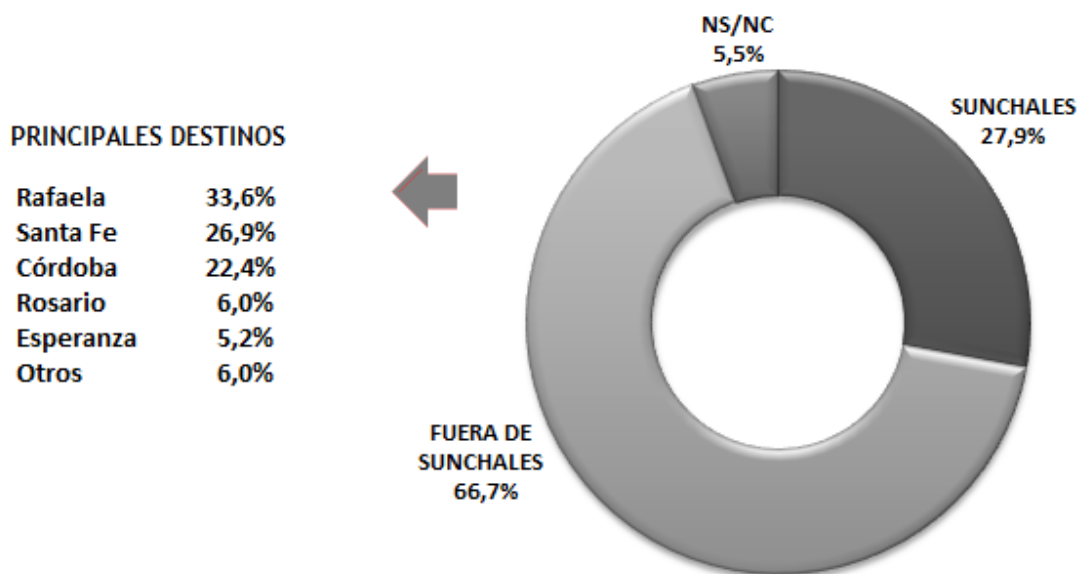
MOTIVO DE ELECCIÓN DE LA CARRERA



Lugar de estudio elegido por los alumnos

Del grupo de alumnos que piensa continuar sus estudios, el 27,9% proyecta hacerlo en la ciudad (se incluye a aquellos que estudiarán a distancia). Entre quienes se irán a estudiar fuera de Sunchales, la mayoría optaron por las ciudades de Rafaela, Santa Fe y Córdoba, en ese orden de relevancia.

LUGARES DONDE PIENSAN CONTINUAR ESTUDIANDO

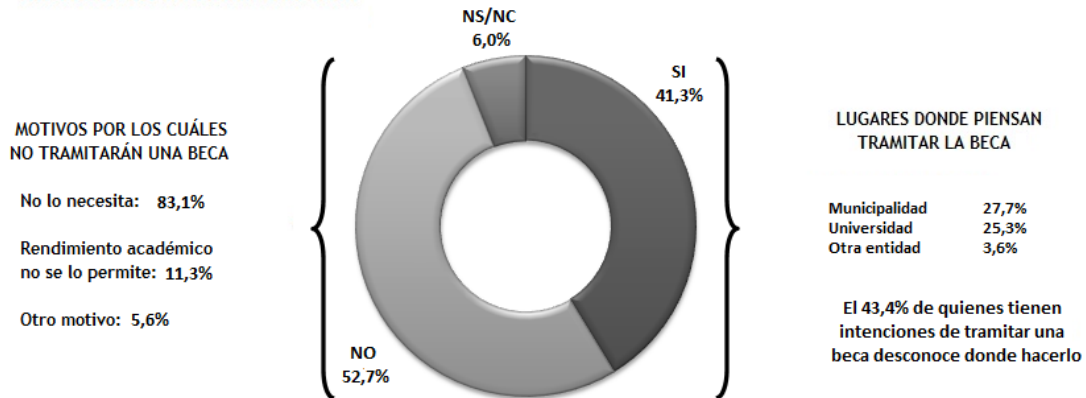


Becas

El 41,3% de los que piensan continuar estudiando tiene intenciones de tramitar una beca. Respecto al lugar donde pretenden solicitarla, se destaca el 27,7% lo harán en el municipio, el 25,4% en la universidad y existe un grupo mayoritario (43,4%) que desconoce donde hacerlo –se incluye el 3,6% que no contesta-.

En relación a los casos que no van a tramitarla, el 83,1% argumentó no hacerlo porque no tiene necesidades económicas, mientras que el 11,3% no lo haría porque su rendimiento académico no se lo permite.

INTENCIÓN DE TRAMITAR UNA BECA



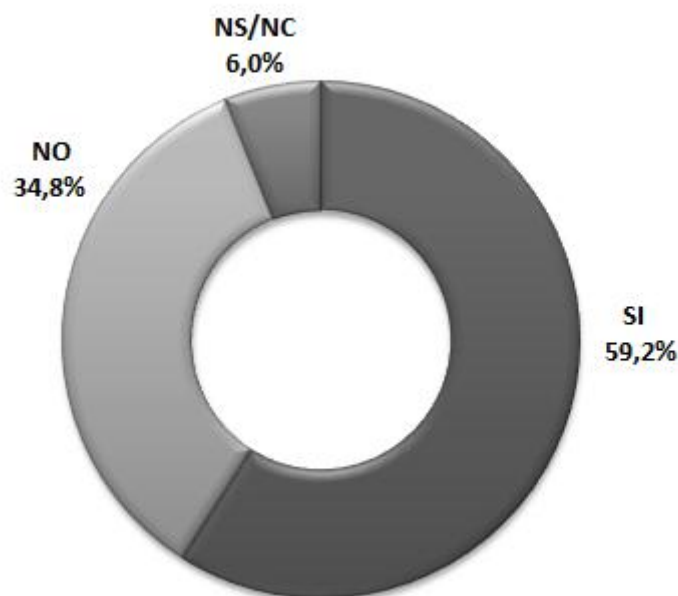
Cursos de Capacitación

El 38,3% de los alumnos tiene pensado realizar algún curso de capacitación. Se destacan los cursos de computación, la formación en oficios y capacitaciones en idiomas extranjeros. Un grupo mayoritario de los que manifestaron tener intenciones de realizar algún curso, desconoce el tipo de curso que realizará.

Intención de trabajar y estudiar

El 59,2% de los alumnos tiene pensado trabajar mientras estudia su carrera terciaria/ universitaria.

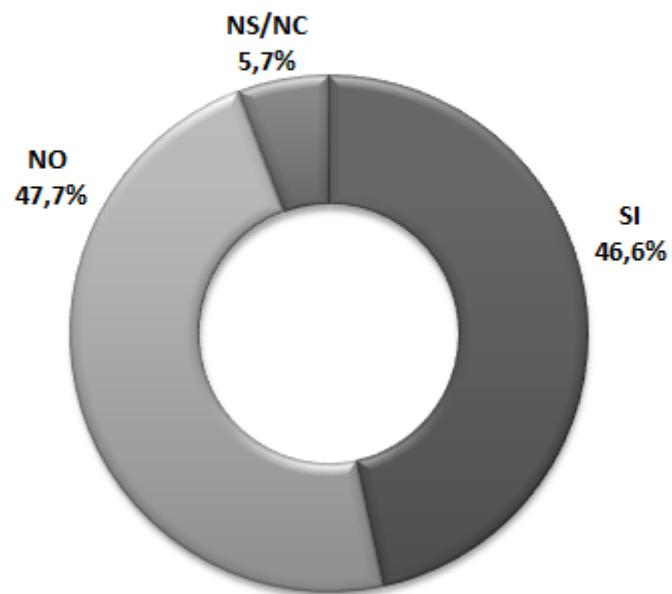
INTENCIÓN DE TRABAJAR Y ESTUDIAR EL MISMO TIEMPO



Orientación vocacional

El 46,6% de los alumnos ha realizado un test de orientación vocacional en el proceso de selección de una carrera de nivel superior.

ALUMNOS QUE REALIZARON TEST DE ORIENTACIÓN VOCACIONAL



CUADROS ANEXOS

Alumnos con intenciones de continuar estudiando una carrera terciaria o universitaria

Intención de estudiar	Porcentaje
Si	87,4
No	12,6
Total	100,0

Principales motivos por los cuáles no continuarán estudiando

No va a estudiar porque....	Porcentaje
No quiero estudiar	17,2
Necesito trabajar para colaborar con mi familia	13,8
Prefiero trabajar	51,7
Tengo imposibilidad económica para cubrir gastos de estudio	10,3
Otros	6,9
Total	100,0

Nivel de estudio seleccionado

Carrera Terciaria o Universitaria	Porcentaje
Terciaria	30,8
Universitaria	69,2
Total	100,0

Lugar de estudio elegido

¿A dónde vas a estudiar?	Porcentaje
En Sunchales	25,4
Fuera de Sunchales	66,7
A distancia	2,5
No Sabe	5,5
Total	100,0

Para quienes estudiarán fuera de Sunchales, lugares donde proyectan continuar sus estudios

Localidad donde piensa estudiar	Porcentaje
Rafaela	33,6
Santa Fe	26,9
Córdoba	22,4
Rosario	6,0
Esperanza	5,2
Otros	6,0
Total	100,0

Motivos que influyeron en la elección de la carrera

Motivos	Porcentaje
Vocación	57,7
Tradición familiar	2,5
Cercanía del lugar	9,9
Rápida salida laboral	16,9
Dificultades económicas	4,5
Otro motivo	8,5
Total	100,0

Intenciones de tramitar una beca

Intención de tramitar una beca	Porcentaje
Si	41,3
No	52,7
Ns/Nc	6,0
Total	100,0

Motivos por los cuáles no tramitarán una beca

¿Por que?	Porcentaje
No lo necesita	83,1
Por su rendimiento académico	11,3
Otro motivo (1)	5,6
Total	100,0

Lugares donde piensan solicitar la beca

¿A dónde?	Porcentaje
Municipalidad	27,7
Universidad	25,3
Otra Institución	3,6
No sabe donde hacerlo	39,8
No contesta	3,6
Total	100,0

Intenciones de estudiar y trabajar al mismo tiempo

¿Tenés intención de estudiar y trabajar al mismo tiempo?	Porcentaje
Si	59,2
No	34,8
No Sabe / No Contesta	6,0
Total	100,0

Intenciones de realizar un curso de capacitación

¿Pensás realizar un curso de capacitación?	Porcentaje
Si	38,3
No	60,9
No Sabe / No Contesta	,9
Total	100,0

Alumnos que realizaron algún test/curso de orientación vocacional.

¿Realizaste algún test/curso de orientación vocacional?	Porcentaje
Si	46,6
No	47,7
Ns/Nc	5,7
Total	100,0

La Secretaría de Desarrollo Económico y Cooperativismo de la Municipalidad de Sunchales, agradece a las instituciones educativas medias de la ciudad el tiempo y la dedicación otorgada a nuestros técnicos para la realización de este relevamiento, facilitando el trabajo que hizo posible este informe.



C.P.N. Samuel Delbon
Secretario de Desarrollo Económico y Cooperativismo