



MUNICIPALIDAD DE SUNCHALES

# ENCUESTA ALUMNOS QUE FINALIZARON ESTUDIOS MEDIOS

---

Año 2015

**Secretaría de Desarrollo Económico, Cooperativismo e  
Internacionalización**

El presente estudio se realizó con el propósito de conocer la intención de continuar estudiando de los alumnos que finalizan sus estudios secundarios en el año 2015, siendo un insumo básico para poder proyectar el futuro perfil profesional de la ciudad de Sunchales.

## **Autoridades**

### **Intendente Municipal de la ciudad de Sunchales**

Ezequiel Bolatti

### **Secretario de Desarrollo Económico, Cooperativismo e Internacionalización**

Samuel Delbon

### **Coordinación Operativa**

Raquel Borgiattino.

### **Equipo de Trabajo**

Alejandra Farías.

Magalí Bongiovanni.

Carlos Ré

# **ENCUESTA ALUMNOS QUE FINALIZARON ESTUDIOS MEDIOS**

## **INFORME FINAL**

### **Objetivo**

El presente estudio se realizó con el propósito de conocer la intención de continuar estudiando de los alumnos que finalizan sus **estudios secundarios en el año 2015**, siendo un insumo básico para poder proyectar el futuro perfil profesional de la ciudad de Sunchales.

A tal efecto, se encuestó a casi la totalidad de alumnos que culminan sus estudios de nivel medio, consultándolos acerca de las siguientes temáticas:

- Intención de continuar estudiando una carrera de nivel superior.
- Determinación de la carrera, facultad y ciudad elegida para continuar sus estudios.
- Motivos que influyeron en la elección de la carrera.
- Necesidad de tramitar una beca y/o trabajar para afrontar el costo económico de la carrera.

### **Ficha técnica**

- Fecha de realización: **Octubre-Noviembre de 2015**
- Población encuestada: **239 alumnos.**
- Trabajo de campo, supervisión, carga de datos, procesamiento e informe final a cargo de la Secretaría de Desarrollo Económico, Cooperativismo e Internacionalización.

### **Agradecimientos**

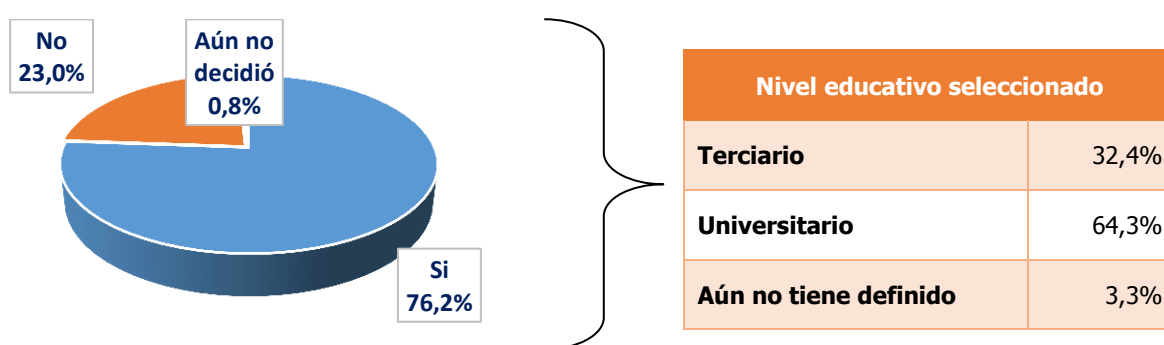
La Secretaría de Desarrollo Económico, Cooperativismo e Internacionalización de la Municipalidad de Sunchales, agradece a las Instituciones Educativas Medias de la ciudad, el tiempo y la dedicación otorgada a nuestros técnicos para la realización de este relevamiento, facilitando el trabajo que hizo posible este informe.

## SÍNTESIS DE RESULTADOS

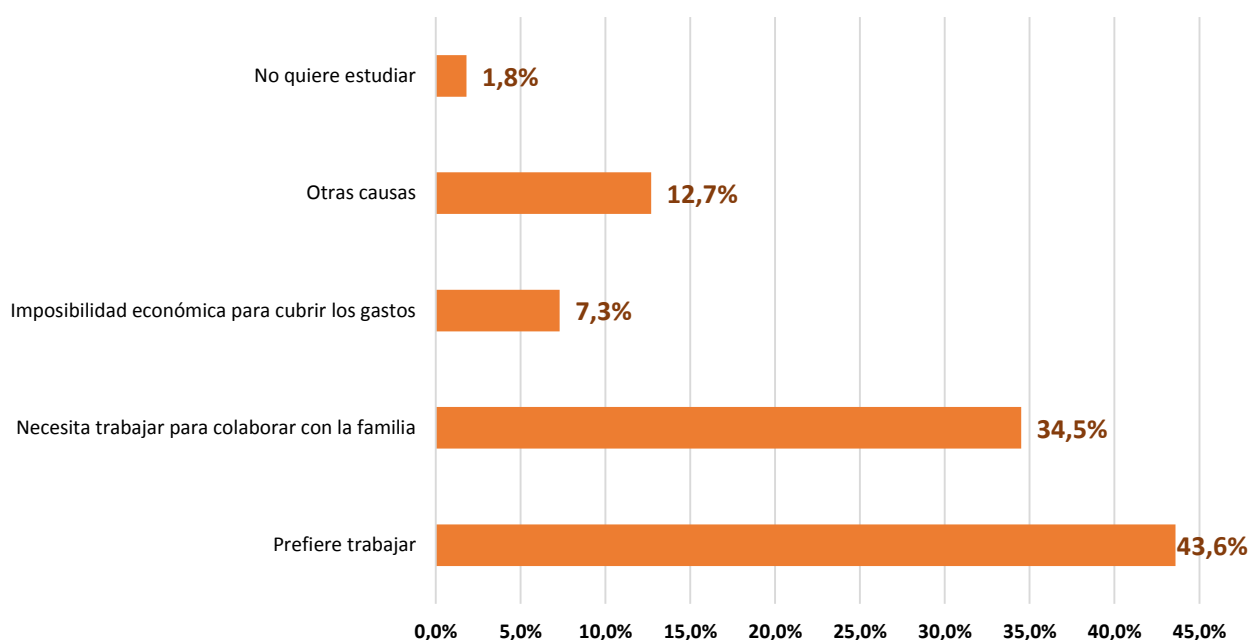
### Intención de continuar estudiando

De la totalidad de alumnos encuestados, el **76,2 %** revela tener intenciones de continuar con estudios superiores, mientras que el **23,0 %** declaró no estar decidido a emprender una carrera universitaria o terciaria y el resto **0,8%** aún no decidió.

Entre quienes piensan continuar su formación superior, el **64,3%** optará por la educación universitaria, un **32,4 %** por la educación terciaria, mientras que un **3,3%** de los alumnos aún no lo tiene definido.

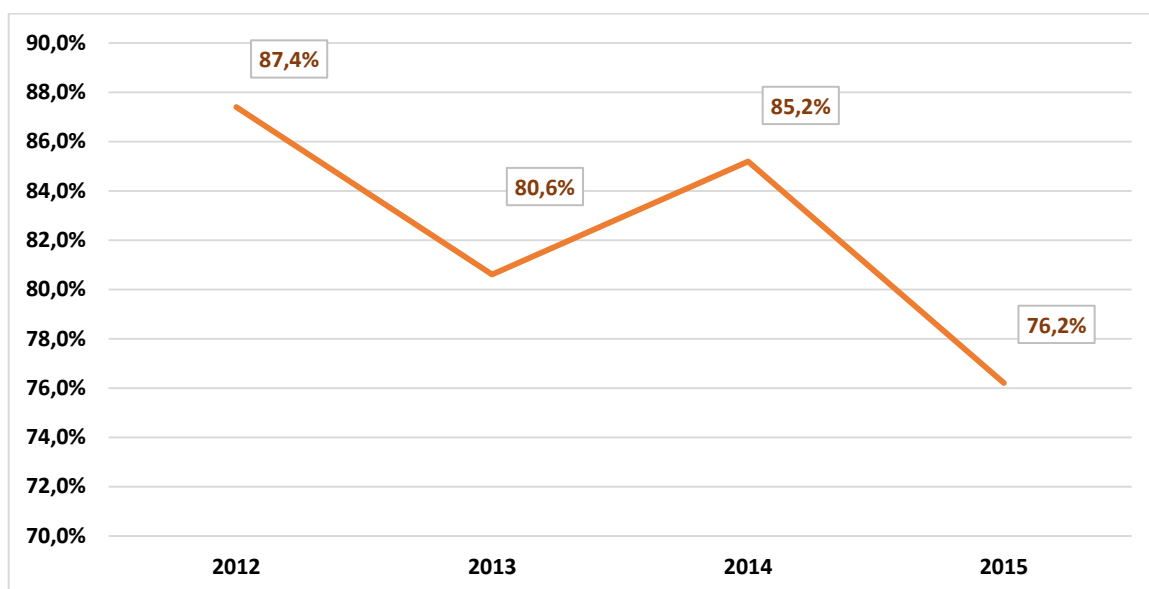


Cuando se consultan las causas que originan la intención de los alumnos que no proyectan continuar sus estudios de nivel superior, el **43,6%** manifestó que "prefiere trabajar" y un **34,5%** declaró que "necesitan trabajar para colaborar con la familia", mientras el **12,7%** dice tener "otros motivos", el **7,3%** señala "que tiene imposibilidad económica para cubrir gastos de estudio" y el resto justifica las razones en que "no quiere estudiar".



## Evolución en la intención de estudiar

Desde el 2012 (año de inicio de este estudio) y hasta el año 2014, la intención de estudiar, de los alumnos egresados de escuelas medias, fue superior al 80%. En este año 2015, la intención de estudiar de los alumnos (76,2%) representa un descenso de nueve puntos, respecto de la medición del año anterior.



## Respecto a las carreras elegidas

A los alumnos que manifestaron intención de seguir estudiando se los consultó sobre qué carrera pensaban seguir, los motivos de tal elección y en qué ciudad pensaban hacerlo.

**Las principales carreras elegidas fueron las siguientes:**

Carrera	%
Contador Público Nacional	5,5%
Analista de Sistema	4,9%
Licenciatura en Psicología	4,9%
Profesorado en Educación Física	3,3%
Veterinaria	3,3%
Ingeniería Electromecánica	2,7%
Ingeniería en Sistemas	2,7%
Ingeniería Industrial	2,7%
Profesorado de nivel inicial	2,7%
Abogacía	2,2%

Se destaca que las **diez principales carreras** elegidas concentran aproximadamente el **35%** de los alumnos que finalizan sus estudios medios en el año 2015 y que tienen intenciones de continuar sus estudios.

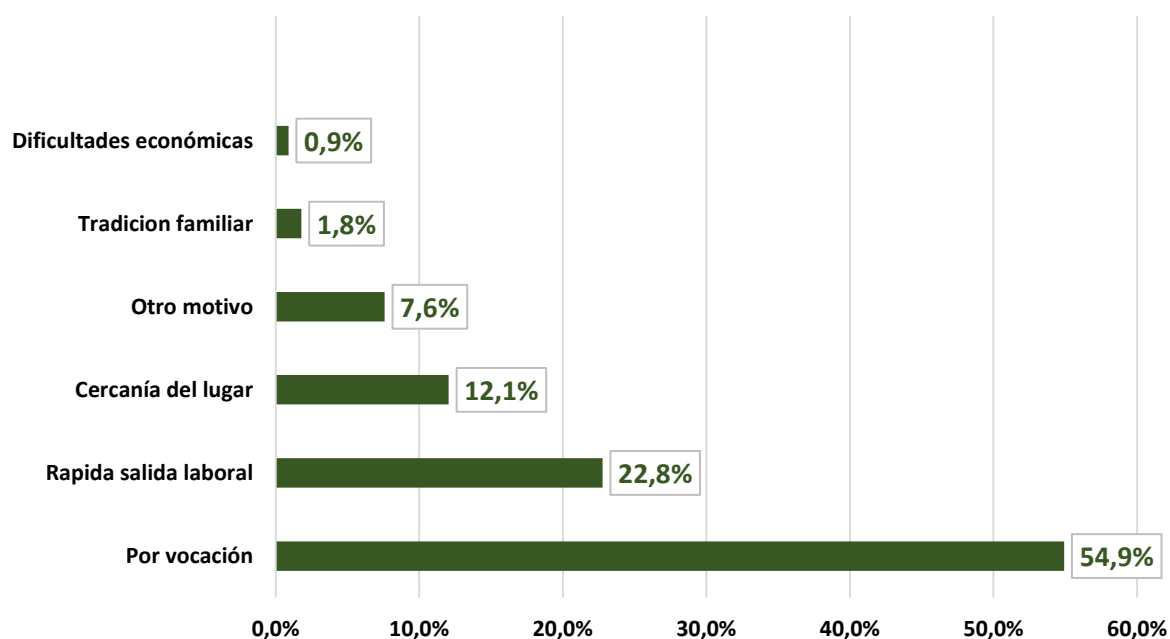
*Las carreras de Ingeniería elegidas representan un 13,1% del total.*

Desagregando el análisis según nivel educativo, las carreras mayormente elegidas:

UNIVERSITARIOS		TERCIARIOS	
CARRERA ELEGIDA	%	CARRERA ELEGIDA	%
Contador Público Nacional	8,5%	Analista de Sistemas	15,5%
Licenciatura en Psicología	7,7%	Profesorado de Nivel Inicial	8,6%
Prof. Educación Física	5,1%	Enfermería Universitaria	6,9%
Veterinaria	5,1%	Tec. Superior en Higiene y Seguridad en el Trabajo	6,9%
Ingeniería Electromecánica	4,3%	Tec. Superior en Gestión Empresaria	6,9%

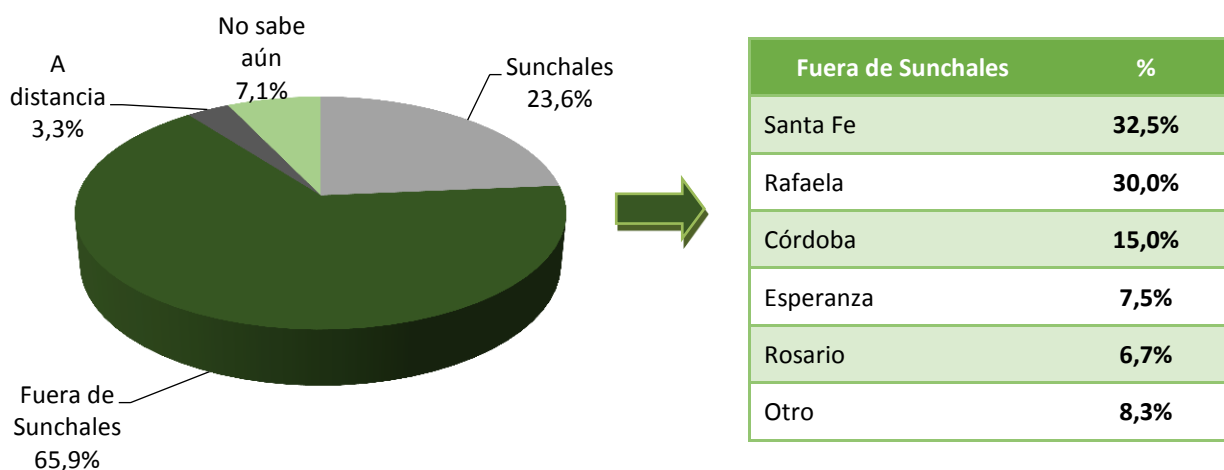
### Motivos de elección de las carreras

El principal motivo que influyó en la decisión respecto a la carrera a estudiar es la vocación (**54,9%**). Un porcentaje notablemente inferior lo hizo señalando su expectativa en rápida salida laboral (**22,8%**). El **12,1%** manifiesta que su elección tiene como motivo la cercanía, mientras que el **7,6%** lo hace por otros motivos. El resto lo hace por tradición familiar (**7,6%**) y dificultades económicas (**0,9%**).



## Lugar de estudio elegido por los alumnos

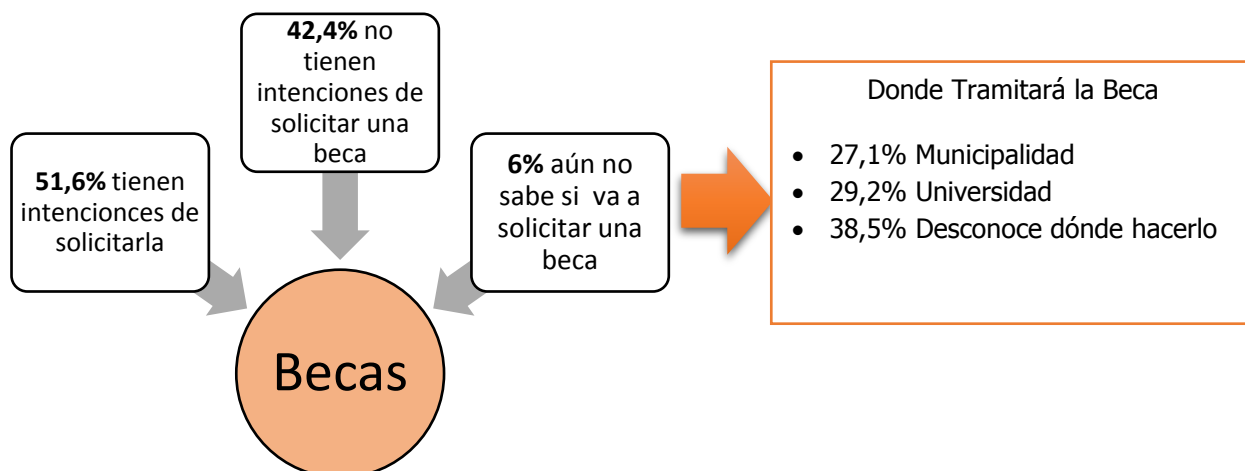
Del grupo de alumnos que piensa continuar sus estudios, el **26,9%** proyecta hacerlo en la ciudad (se incluye a aquellos que estudiarán a distancia). Entre quienes se irán a estudiar fuera de Sunchales, la mayoría optaron por las ciudades de **Santa Fe, Rafaela y Córdoba**, en ese orden de relevancia. (**77,5%** de los alumnos que optaron por estudiar en otra ciudad).



Del total de alumnos que manifiestan su intención de estudiar, el **51,6%** de ellos lo hará en Instituciones Educativas de la Región (Sunchales, Rafaela, Esperanza).

## Becas

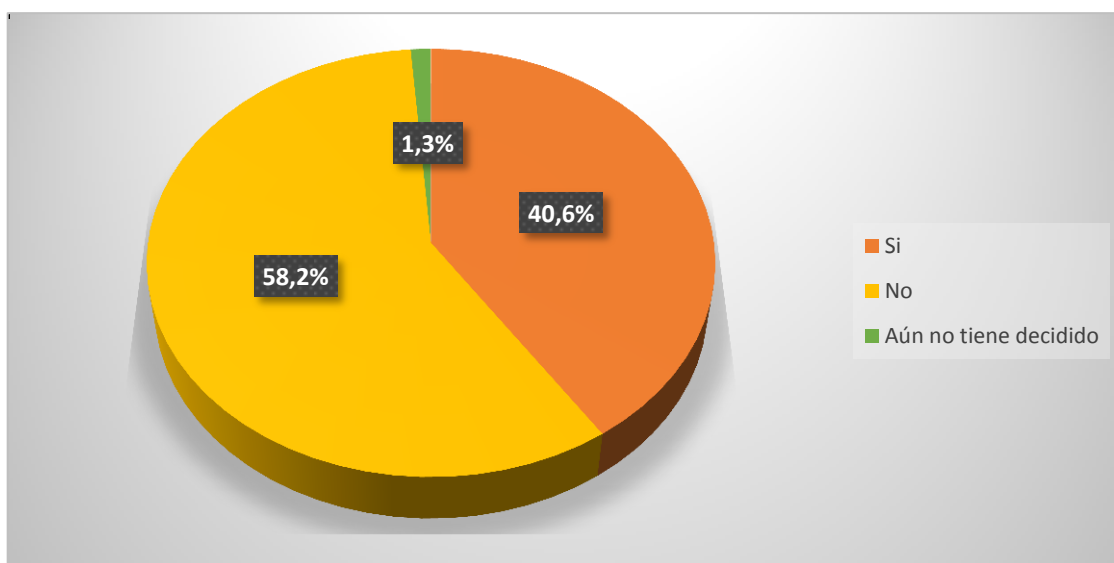
El **51,6%** de los que piensan continuar estudiando tiene intenciones de tramitar una beca. Respecto al lugar donde pretenden solicitarla, se destaca el **27,1%** lo harán en el municipio, el **29,2%** en la universidad y existe un grupo mayoritario (**38,5%**) que desconoce dónde hacerlo.-



En relación a los casos que no van a tramitarla, el **46,7%** argumentó no hacerlo porque no tiene necesidades económicas, mientras que el **2,9%** no lo haría porque su rendimiento académico no se lo permite y el resto (**50,4%**) por otras razones.

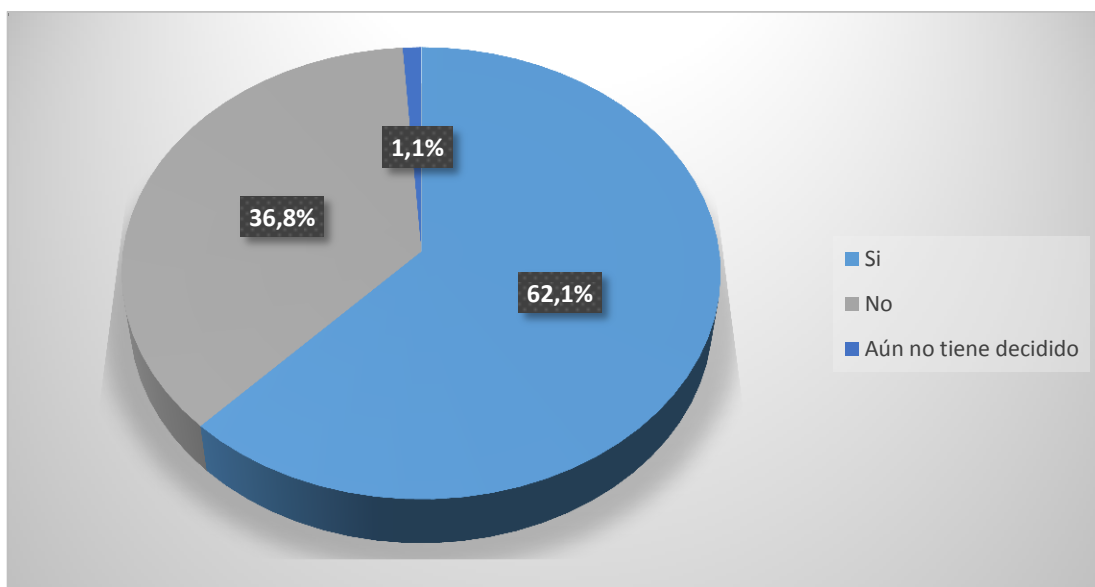
### Cursos de Capacitación

El **40,6%** de los alumnos tiene pensado realizar algún curso de capacitación. Se destacan los cursos de computación, también aquellos relacionados la mecánica y la electricidad. Un grupo mayoritario de los que manifestaron tener intenciones de realizar algún curso, desconoce el tipo de curso que realizará.



### Intención de trabajar y estudiar

El **62,1%** de los alumnos tiene pensado trabajar mientras estudia su carrera terciaria/ universitaria, mientras que el **36,8%** no tiene pensado hacerlo.





## Orientación vocacional

El **35,6%** de los alumnos ha realizado un test de orientación vocacional en el proceso de selección de una carrera de nivel superior.

