

Dra. SOLEDAD MENDOZA  
SECRETARIA  
CONCEJO MUNICIPAL

Recibido en 14f.  
02.05.23



-LAS MALVINAS SON ARGENTINAS-

Sunchales 28 de Abril de 2023

Sra. Carolina Giusti  
Presidente del  
Concejo Municipal de Sunchales

De mi consideración:

Adjunto documentación correspondiente a la ejecución presupuestaria del cuarto trimestre del año 2022, también del cierre anual del mismo año.

Se presenta en la fecha debido a que los dos últimos días del mes fueron de paro de municipales.

Sin otro particular la saludo atte.

  
OSVALDO SOMAGLIA  
Subsecretaría de Hacienda  
y Finanzas  
Municipalidad de Sunchales

  
DR. GONZALO COSTA  
INTENDENTE MUNICIPAL  
Municipalidad de Sunchales

PROVINCIA DE SANTA FE - GOBERNACIÓN

Niveles a indicar sólo por Municipios  
Cuadro que corresponde a:  
Consolidado: SI/NO Adm. Central: SI/NO  
Org. Descentralizado: SI/NO  
Nombre del Org. Descentr.:


**RECURSOS**

Cuadro 1  
cifras en pesos

EJECUCIÓN PRESUPUESTO  
2022  
MUNICIPALIDAD DE SUNCHALES  
DEPARTAMENTO CASTELLANOS

DETALLE	Presupuesto Vigente al 31-12-2022			Ejecución al 31-12-2022			% total Ejec/Pto.
	Rtas. Grales.	Rtas. Espec.	TOTAL	Rtas. Grales.	Rtas. Espec.	TOTAL	
<b>TOTAL GENERAL</b>							
<b>I- TOTAL DE RECURSOS</b>			<b>3.015.823.242</b>			<b>1.972.932.604</b>	<b>65,4%</b>
1. RECURSOS CORRIENTES							
-De jurisdicción propia	1.830.776.985	1.185.046.256	3.015.823.242	1.614.081.999	358.850.605	1.972.932.604	65,4%
Tributarios del Ejercicio:	1.763.276.985	145.682.230	1.908.959.216	1.614.081.999	55.409.368	1.669.491.367	87,5%
-Tasas y Derechos	1.763.276.985		1.763.276.985	1.614.081.999		1.614.081.999	91,5%
-Contribución de mejoras	945.456.281		945.456.281	863.648.851		863.648.851	91,3%
No tributarios del Ejercicio	852.260.262		852.260.262	792.562.214		792.562.214	93,0%
Tributarios de Ejerc. anteriores	786.748.109		786.748.109	733.613.754		733.613.754	93,2%
No tributarios de Ejerc. anteriores	65.512.153		65.512.153	58.948.460		58.948.460	90,0%
-De otras jurisdicciones	73.646.176		73.646.176	59.134.663		59.134.663	80,3%
Coparticipación del Ejercicio	19.549.842		19.549.842	11.951.975		11.951.975	61,1%
Coparticipación de Ejerc. Anteriores	817.820.704		817.820.704	750.433.147		750.433.147	91,8%
2. RECURSOS DE CAPITAL	817.820.704		817.820.704	750.433.147		750.433.147	91,8%
Reembolso de Préstamos		145.682.230	145.682.230		55.409.368	55.409.368	38,0%
Ventas de Activos Fijos		145.682.230	145.682.230		55.409.368	55.409.368	38,0%
Otros Recursos							
<b>II- TOTAL FINANCIAMIENTO</b>							
Aportes no reintegrables	67.500.000	1.039.364.026	1.106.864.026		303.441.237	303.441.237	27,4%
Uso del Crédito		1.037.364.026	1.037.364.026		303.441.237	303.441.237	29,3%
Aportes reintegrables		2.000.000	2.000.000				
Disminución Inversiones Financieras		0					
Adelantos a Proveedores	67.500.000		67.500.000				
Superávit							

SUBSECRETARÍA de MUNICIPIOS y de COMUNAS - DIRECCIÓN GENERAL de ASESORAMIENTO TRIBUTARIO y PRESUPUESTARIO DO SOMAGLIA  
Subsecretaría de Hacienda y Finanzas  
Municipalidad de Sunchales

  
D. GONZALO MUÑOZ  
INTENDENTE MUNICIPAL  
Municipalidad de Sunchales

PROVINCIA DE SANTA FE - GOBERNACIÓN

Niveles a indicar sólo por el Municipio  
Cuadro que corresponde a:  
Consolidado: SI/NO Adm. Central: SI/NO  
Org. Descentralizado: SI/NO  
Nombre del Org. Descentr.:

EROGACIONES

Cuadro 2  
cifras en pesos

EJECUCIÓN PRESUPUESTO  
2022  
MUNICIPALIDAD DE SUNCHALES  
DEPARTAMENTO CASTELLANOS

DETALLE	Presupuesto Vigente al 31-12-2022			Ejecución al 31-12-2022			% total Ejec/Pto.
	Rtas. Grales.	Rtas. Espec.	TOTAL	Rtas. Grales.	Rtas. Espec.	TOTAL	
<b>TOTAL GENERAL</b>	3.015.823.241		3.015.823.241	2.098.130.572		2.098.130.572	69,6%
<b>III- TOTAL DE EROGACIONES</b>	2.951.403.450		2.951.403.450	2.035.675.836		2.035.675.836	69,0%
1. EROGACIONES CORRIENTES	1.719.589.051		1.719.589.051	1.578.389.062		1.578.389.062	91,8%
-Operación:	1.719.589.051		1.719.589.051	1.578.389.062		1.578.389.062	91,8%
Personal	1.096.358.797		1.096.358.797	1.062.422.686		1.062.422.686	96,9%
Bienes y Serv. no personales	465.223.463		465.223.463	396.089.449		396.089.449	85,1%
-Intereses de la deuda							
-Transferencias	158.006.792		158.006.792	119.876.927		119.876.927	75,9%
-A clasificar							
2. EROGACIONES DE CAPITAL	1.231.814.399		1.231.814.399	457.286.774		457.286.774	37,1%
-Inversión real:	1.218.627.270		1.218.627.270	457.286.774		457.286.774	37,5%
Bienes de capital	22.384.076		22.384.076	10.548.380		10.548.380	47,1%
Trabajos Públicos	1.196.243.194		1.196.243.194	446.738.394		446.738.394	37,3%
-Bienes Preexistentes	13.187.129			0		0	0,0%
-Inversión Financiera							
Aportes de Capital							
Préstamos							
<b>II- TOTAL DE OTRAS EROGACIONES</b>	64.419.791		64.419.791	62.454.736		62.454.736	96,9%
-Erog. p/atender Amortiz. de Deuda	64.419.791		64.419.791	62.454.736		62.454.736	96,9%
Amortización Deuda Pública	64.419.791		64.419.791	62.454.736		62.454.736	96,9%
Amortiz. Ajustes Deuda Pública							
-Erog. p/atender Adelantos a Proveedores							

SUBSECRETARÍA de MUNICIPIOS y de COMUNAS - DIRECCIÓN GENERAL de ASESORAMIENTO TRIBUTARIO y PRESUPUESTARIO

ESTUDIO SOMACILIA  
Sociedad de Ingeniería  
y Finanzas  
S.A. - Sucursal de Sunchales

Dr. GONZALO TOSELLI  
INTENDENTE MUNICIPAL  
Municipalidad de Sunchales

PROVINCIA DE SANTA FE - GOBERNACIÓN

Niveles a indicar sólo por Municipios

Cuadro que corresponde a:

Consolidado: SI/NO Adm. Central: SI/NO

Org. Descentralizado: SI/NO

Nombre del Org. Descentr.:

CUADRO ANALÍTICO DE  
RECURSOS CORRIENTES  
JURISDICCIONALES PROPIOS

Cuadro 3

cifras en pesos

EJECUCIÓN PRESUPUESTO

2022

MUNICIPALIDAD DE SUNCHALES  
DEPARTAMENTO CASTELLANOS

DETALLE	Presupuesto Vigente al 31-12-2022			Ejecución al 31-12-2022			% total Ejec/Pto.
	Del Ejercicio	De Ejerc. Ant.	TOTAL	Del Ejercicio	De Ejerc. Ant.	TOTAL	
<b>TOTAL GENERAL</b>	925.906.438	19.549.842	<b>945.456.281</b>	851.696.876	11.951.975	<b>863.648.851</b>	<b>91,3%</b>
<b>TRIBUTARIOS</b>	852.260.262	19.549.842	871.810.105	792.562.214	11.951.975	804.514.189	92,3%
Tasa General de Inmuebles	244.729.875	3.691.265	248.421.140	207.447.217	1.252.978	208.700.195	84,0%
-Urbanos	220.035.472	3.496.957	223.532.429	190.794.348	1.252.978	192.047.325	85,9%
-Suburbanos	7.524.635	73.659	7.598.294	4.079.965	0	4.079.965	53,7%
-Rurales	17.169.768	120.649	17.290.417	12.572.905	0	12.572.905	72,7%
Derecho de Registro e Inspección	448.463.686	15.868.577	464.322.264	460.959.850	10.698.997	471.658.847	101,6%
Derecho de Cementerio	6.552.347		6.552.347	2.751.247		2.751.247	42,0%
Derecho de Acc. Div. y Espect. Públicos	0		0				
Der. Abasto, Mat. e Inspecc. Veterinaria	97.290		97.290	70.340		70.340	72,3%
Derecho de Ocupación del Dominio Público	24.900.766		24.900.766	24.405.707		24.405.707	98,0%
Permisos de Usos	495.562		495.562	534.621		534.621	107,9%
Patente Automotor	37.627.608		37.627.608	22.185.942		22.185.942	59,0%
Tasa Actuac. Adm. y otras prestaciones	14.874.661		14.874.661	7.820.622		7.820.622	52,6%
Publicidad Sonora	3.090		3.090	31.105		31.105	1006,6%
Edific., Delineac., y Catastro	9.003.225		9.003.225	7.407.104		7.407.104	82,3%
Contribución de Mejoras:	65.512.153		65.512.153	58.948.460		58.948.460	90,0%
Cordon Cuneta	2.146.792		2.146.792	2.195.480		2.195.480	102,3%
Construcción Pavimento Urbano	27.206.022		27.206.022	25.141.737		25.141.737	92,4%
Ampliac. Red Desagües Cloacales	31.159.339		31.159.339	31.611.243		31.611.243	101,5%
Reconstrucción Pavimento Urbano	5.000.000		5.000.000				
<b>NO TRIBUTARIOS</b>	73.646.176		73.646.176	59.134.663		59.134.663	80,3%
Patentes, rodados, carnet, sellados	17.924.885		17.924.885	17.878.245		17.878.245	99,7%
Otros ingresos	26.266.178		26.266.178	11.032.611		11.032.611	42,0%
Multas y recargos	29.455.112		29.455.112	30.223.806		30.223.806	102,6%
Fondo Federal Solidario							

RAFAEL SCARACIA  
Secretaría de Hacienda  
y Finanzas  
Municipalidad de Sunchales

Dr. GONZALO TOSELLI  
Intendente Municipal  
Municipalidad de Sunchales

PROVINCIA DE SANTA FE - GOBERNACIÓN

Niveles a indicar sólo por Municipios

Cuadro que corresponde a:

Consolidado: SI/NO Adm. Central: SI/NO

Org. Descentralizado: SI/NO

Nombre del Org. Descentralizado:

CUADRO ANALÍTICO DE TRABAJOS PÚBLICOS

Cuadro 4  
cifras en pesos

EJECUCIÓN PRESUPUESTO  
2022  
MUNICIPALIDAD DE SUNCHALES  
DEPARTAMENTO CASTELLANOS

Prioridad	DENOMINACIÓN DE LA OBRA	Adm. o 3°	Presupuesto Vigente al 31-12-2022		Ejecución al 31-12-2022		% total Ejec/Pto.	% Ejec. Fisi	
			Rtas. Grales.	Rtas. Espec.	TOTAL	Rtas. Grales.			Rtas. Espec.
1	Pavimento Calle Balbin	3°	0	61.613.157	61.613.157	0	2.367.517	3,8%	
2	Pavimento Plan Incluir 2022	3°	60.000.000	60.000.000	60.000.000	0	183.600	0,3%	
3	Plan Pavimentación urbana - Altos de la Villa (Ord 2665/16)	3°	40.356.519	2.000.000	42.356.519	1.856.349	1.244.429	3.100.778	7,3%
4	Pavimentación Calles Troncales	3°	289.000	54.900.000	55.189.000	255.660	0	255.660	0,5%
5	Plan Reconstrucción Pavimento Urbano	Adm.	0	40.000.000	40.000.000	0	14.364.820	35,9%	
6	Plan Cordón Cuneta	Adm.	5.242.000	2.000.000	7.242.000	4.614.245	1.999.456	6.613.701	91,3%
7	Plan Ampliación Red Cloacal - Colectora Sur	3°	100.000.000	100.000.000	100.000.000	0	0	0,0%	
8	Plan Ampliación Red Cloacal - Nuevas redes barriales	3°	80.000.000	80.000.000	80.000.000	0	46.683.582	58,4%	
9	Construcción y recambio otras redes cloacales	Adm.	34.766.082	34.766.082	34.766.082	30.932.462	30.932.462	89,0%	
10	Obras y mejoras en estaciones elevadoras	Adm.	1.220.000	0	1.220.000	1.113.197	1.113.197	91,2%	
11	Plan Habitacional Sunchales	3°	4.230.000	395.545.207	399.775.207	4.230.000	246.005.932	250.235.932	62,6%
12	Caminos de la Ruralidad	Adm.	8.000.000	52.500.000	60.500.000	333.084	47.379.000	47.712.084	78,9%
13	Construcción Skatepark	Adm.	13.500.000	13.500.000	13.500.000	0	0	0,0%	
14	Corredores biológicos - Etiapa 3	Adm.	100.000	100.000	100.000	0	0	0,0%	
15	Señalización Vial	Adm.	7.300.000	7.300.000	7.300.000	6.956.316	6.956.316	95,3%	
16	Cordon Cuneta y Desagues Pluv. Barrio Coop.	3°	8.033.295	8.033.295	8.033.295	0	0	0,0%	
17	Plazas y otros espacios verdes	Adm.	1.100.000	1.100.000	1.100.000	1.045.909	1.045.909	95,1%	
18	Predio Ferrocarril	Adm.	560.058	560.058	560.058	560.058	560.058	100,0%	
19	Obras en caminos rurales	Adm.	4.030.000	4.030.000	4.030.000	879.525	879.525	21,8%	
20	Centro Civico	3°	0	11.735.659	11.735.659	0	0	0,0%	
21	Construcción Nueva Comisaria	3°	8.200.000	8.200.000	8.200.000	0	5.407.940	66,0%	
22	Obras ex-Cooperativa Uno	3°	1.810.000	1.810.000	1.810.000	202.007	202.007	11,2%	
23	Obra ReEncuentro	3°	2.000.000	2.000.000	2.000.000	1.680.575	1.680.575	84,0%	
24	Proyecto Citta Slow - Bicicendas y Ciclovías	Adm.	2.700.000	2.700.000	2.700.000	431.950	431.950	16,0%	
25	Proyecto Citta Slow - Rampas y Vadenes	Adm.	1.600.000	1.246.753	1.600.000	1.246.753	1.246.753	77,9%	
26	Proyecto Citta Slow - Veredas	Adm.	1.000.000	1.000.000	1.000.000	950.722	950.722	95,1%	
27	Proyecto Citta Slow - Av. Independencia - Veredas	Adm.	43.500.000	43.500.000	43.500.000	0	0	0,0%	
28	Construcciones y refacciones - Palacio Municipal y otras depend.	Adm.	3.250.000	3.250.000	3.250.000	2.923.249	2.923.249	89,9%	
29	Construcciones y refacciones - Corralon Municipal	Adm.	860.000	860.000	860.000	427.121	427.121	49,7%	
30	Construcciones y refacciones - C.I.C. y Casa Steigleder	Adm.	950.000	950.000	950.000	105.045	105.045	11,1%	
31	Construcciones y refacciones - Edificio Ferrocarril	3°	2.339.942	2.339.942	2.339.942	899.998	899.998	38,5%	
32	Construcciones y refacciones - Cementerio Munic.	Adm.	1.200.000	1.200.000	1.200.000	1.106.778	1.106.778	92,2%	
33	Construcciones y refacciones - Traslado Nueva Planta Tratam. RSU	Adm.	34.000.000	34.000.000	34.000.000	0	0	0,0%	
34	Construcciones y refacciones - Otras mejoras edil. Y urbanas	Adm.	3.770.000	3.770.000	3.770.000	3.626.157	3.626.157	96,2%	
35	Mejoras en infraestructura urbana - Desagues urbanos	Adm.	4.000.000	4.000.000	4.000.000	3.636.995	3.636.995	90,9%	
36	Construcción de Viviendas Sociales (Lote propio)	3°	31.349.256	5.987.000	31.349.256	5.316.434	5.316.434	17,0%	
37	Obras Area Industrial - Planta Biodielesl	3°	0	24.019.508	24.019.508	0	0	0,0%	
38	Obras Area Industrial - Pavimento en Area Industrial	3°	0	507.615	507.615	0	0	0,0%	
39	Obras Area Industrial - Barrera automatica ingreso	3°	0	19.457.573	19.457.573	0	0	0,0%	
40	Obras Area Industrial - Tanque contra incendios	3°	0	950.000	950.000	568.407	568.407	61,9%	
41	Obras Area Industrial - Mejoramiento Servicios a la industria	3°	600.000	600.000	600.000	202.592	202.592	33,8%	
42	Obras Area Industrial - Seguridad y monitoreo Parque Industrial	3°	5.860.008	5.860.008	5.860.008	0	0	0,0%	
43	Obras Area Industrial - Iluminación Led Parque Industrial	3°	7.311.315	7.311.315	7.311.315	4.980.531	4.980.531	68,1%	
44	Plan Urbanizacion Ord. 2789/19	3°	0	0	0	0	0	0,0%	
<b>TOTAL GENERAL</b>			99.457.519	1.096.765.675	1.196.243.194	44.853.223	401.885.172	446.738.394	37,3%

OSVALDO SORACALIA  
Subsecretaria de Hacienda  
y Finanzas  
Municipalidad de Sunchales

Dr. GONZALO TOSELLI  
INTENDENTE MUNICIPAL  
Municipalidad de Sunchales

PROVINCIA DE SANTA FE - GOBERNACIÓN

EJECUCIÓN PRESUPUESTO  
2022  
MUNICIPALIDAD DE SUNCHALES

EJECUCIÓN POLÍTICA SALARIAL


cuadro 5 a)  
cifras en pesos

Consolidado: SI/NO Adm. Central: SI/NO  
Org. Descentralizado: SI/NO  
Nombre del Org. Descentr.:

CONCEPTO	Cargos		Asign. de la categ.	Antigüedad	Título	Permanencia	Suplemento			Sumas Remun y no	NOMINAL	Asignac. Fijares.	Total REMUNERACIONES	Aportes Patronales	TOTAL GENERAL
	Pto.	Ocu					Hs. extras	Presentis.	Otros						
1	2	3	4	5	6	7	8	9	10	11	12=4..11	13	14=12+13	15	16=14+15
Enero		406	22.536.245	1.718.420	831.234	433.979	2.767.784	1.583.494	13.891.717	131.607	43.894.481	615.050	44.509.531	9.148.176	53.657.706
Febrero		409	22.487.171	1.897.252	830.468	432.470	1.976.707	1.549.611	14.080.889	36.305	43.290.873	318.229	43.609.102	9.219.158	52.828.260
Marzo		399	26.963.673	2.270.860	1.009.309	507.183	2.940.502	1.819.476	16.795.679	345.685	52.652.366	441.009	53.093.375	11.037.785	64.131.160
Abril		395	27.194.163	2.262.698	1.009.309	507.183	4.163.168	1.752.800	16.400.939	308.431	53.598.690	385.900	53.984.590	10.992.254	64.976.844
Mayo		394	28.148.614	2.334.502	1.018.496	523.507	5.410.256	1.816.048	16.874.988	115.658	56.242.069	399.483	56.641.552	11.347.704	67.989.256
Junio		395	29.299.688	2.336.501	906.205	540.577	5.312.437	1.965.476	17.584.485	45.775	57.991.144	399.274	58.390.418	13.260.900	71.651.318
1/2 S.A.C.		395	25.135.465	0	0	0	0	0	0	0	25.135.465	0	25.135.465	8.717.141	33.852.606
Julio		394	29.797.563	2.562.879	982.886	566.325	5.267.516	2.142.444	20.853.732	94.047	62.267.392	403.905	62.671.297	12.708.497	75.379.794
Agosto		391	34.778.445	2.639.599	1.024.402	580.573	4.658.840	2.231.269	17.277.040	140.220	63.330.389	408.221	63.738.610	13.080.629	76.819.239
Setiembre		392	35.564.663	2.872.377	1.117.003	630.805	5.463.067	2.137.163	21.376.499	155.695	69.317.272	414.114	69.731.386	13.987.943	83.719.329
Octubre		392	40.337.293	2.684.151	1.464.409	662.547	5.648.456	2.247.857	19.586.375	227.379	72.858.466	415.469	73.273.935	15.025.139	88.299.074
Noviembre		392	39.269.857	3.194.284	1.553.208	698.249	8.954.667	1.788.504	24.320.604	148.347	79.927.720	412.038	80.339.758	16.011.704	96.351.462
Diciembre		400	43.561.887	3.246.306	1.784.768	774.314	9.625.447	2.900.123	26.183.203	43.471	88.119.519	414.291	88.533.810	19.782.848	108.316.658
1/2 S.A.C.		400	37.799.221						0		37.799.221		37.799.221	6.448.947	44.248.168
<b>TOTALES</b>			<b>442.873.948</b>	<b>30.019.831</b>	<b>13.531.698</b>	<b>6.857.712</b>	<b>62.188.846</b>	<b>23.934.264</b>	<b>225.226.149</b>	<b>1.792.620</b>	<b>806.425.068</b>	<b>5.026.983</b>	<b>811.452.051</b>	<b>170.768.823</b>	<b>982.220.874</b>

NOTA: En Municipalidades, Administración Central debe incluir la política salarial del Concejo Deliberante.

SUBSECRETARÍA de MUNICIPIOS y de COMUNAS - DIRECCIÓN GENERAL de ASESORAMIENTO TRIBUTARIO y PRESUPUESTARIO

  
GONZALO TOSELLI  
INTENDENTE MUNICIPAL  
Municipalidad de Sunchales

  
OSVALDO SOMAGLIA  
Subsecretaría de Hacienda  
y Finanzas  
Municipalidad de Sunchales

PROVINCIA DE SANTA FE - GOBERNACIÓN

Consolidado: SI/NO Adm. Central: SI/NO  
 Org. Descentralizado: SI/NO  
 Nombre del Org. Descentr.:

**ESTADO DE SITUACIÓN**

cuadro 6  
 cifras en pesos

EJECUCIÓN PRESUPUESTO  
 2022  
 MUNICIPALIDAD DE SUNCHALES

ACTIVO		PASIVO	
<b>- DISPONIBILIDADES</b>		<b>- DEUDAS PROVENIENTES DE EROGACIONES PASADAS</b>	
Bancos: Cuentas Corrientes:	28.481.140	<b>POR EJECUCIÓN DE PRESUPUESTO</b>	
n°		Vencidas y Exigibles:	0
n°		Haberes impagos	73.014.982
Fondo Comun Inversion Macro	562.683	Proveedores: Comunes	51.996.211
Caja	663.192	Nuevo Banco de Santa Fe	15.408.905
Otros TITULOS PUBLICOS	99.016.488	Caja de Jubilaciones	0
		I.A.P.O.S.	19.650
<b>- CRÉDITOS</b>	<b>224.924.458</b>	DPVyU	0
Préstamos otorgados por presupuesto		ENHOSA	0
Deudores por venta de activo fijo		F.A.Educativa	92.990
Otros (Anticipos a proveedores y demás)	224.924.458	Otras Deudas (PROMUDI)	
		No Exigibles	
<b>- INVERSIONES EN OTROS ORGANISMOS</b>		1. Con vencimiento hasta 1 año	
(Pasadas por presupuesto)		2. Vencimiento plazo mayor de 1 año	
		Residuos Pasivos (no perimidos)	
<b>- BIENES DE USO</b>		Erogaciones comprometidas durante un ejercicio	
Importes valuados: Valor Origen		que no se hubiera incluido en liquidación al cierre	
Actualización		del mismo.	
Otros (indicar)			
Sin valuación: Inventario en unidades			
<b>- CARGOS DIFERIDOS</b>	<b>0</b>	<b>- DEUDAS O COMPROMISOS DEL AÑO ASUMIDOS EN FIRME Y PENDIENTES DE CARGAR AL PRESUPUESTO AL CIERRE DEL EJERCICIO (Igual a cargos diferidos)</b>	
Deudas y compromisos ya sumidos y no pasados por erogaciones de presup. Autorizado		(Igual detalle que en DEUDAS PASADAS por Presupuesto: haberes impagos, etc.) Proveedores	
<b>TOTAL DEL ACTIVO</b>	<b>353.647.961</b>		<b>0</b>

OSVALDO SOMACLIA  
 Subsecretaria de Hacienda y Finanzas  
 Municipalidad de Sunchales

Dr. GONZALO TOSELLI  
 INTENDENTE MUNICIPAL  
 Municipalidad de Sunchales

CUENTAS Y SITUACIÓN DE ORDEN

cuadro 6 a)  
cifras en pesos

224.924.458

- **TRIBUTOS A COBRAR** (Tributos devengados y vencidos - Padrones emitidos y sin cobrar).
- **ADJUDICACIONES PLURIANUALES:**  
Valores básicos aún no construidos, más mayores costos a la fecha de este estado (estimados), cuya construcción correspondía al Presupuesto del año. Si hay desfasajes en cronogramas de realización, la parte factible que puede pasar a presupuesto y deuda efectiva  
Obras a construir en ejercicios futuros (indicando año y monto a valores estimados -detallar obra-)
- **AVALES Y FIANZAS OTORGADOS POR LA MUNICIPALIDAD O COMUNA A FAVOR DE: (detallar)**
- **ANTICIPOS DE CONTRIBUCIÓN DE MEJORAS PARA OBRAS NO CONSTRUIDAS -cuotas vencidas y no pagadas por los aportantes)**
- **CUENTAS A RENDIR POR LA MUNICIPALIDAD O COMUNA A OTROS ENTES -por entregas con fin específico cuyo objetivo no se ha cumplido-  
indicar si se ha cumplimentado o no y si los fondos están reservados si no se ha cumplido)**
- **RESPONSABLES HACIA LA MUNICIPALIDAD O COMUNA -funcionarios y entes que recibieron fondos públicos para fin especial y no han rendido o cumplimentado ese fin específico-.**
- **OTROS (detallar los que pudiera haber).**

**INFORMACIÓN ADICIONAL DE USO DEL CRÉDITO AUTORIZADO Y NO TOMADO**

Medida del Gobierno Provincial N°    Fecha    Importe \$    (Total autorizado),  
utilizado \$    , remanente \$    .

SUBSECRETARÍA de MUNICIPIOS y de COMUNAS - DIRECCIÓN GENERAL de ASESORAMIENTO TRIBUTARIO y PRESUPUESTARIO

OSVALDO SOMAGLIA  
Subsecretario de Hacienda  
y Finanzas  
Municipalidad de Sunchales

Dr. CONZUELO SOSELLI  
Intendente Municipal  
Municipalidad de Sunchales



**FORMULARIO ANALÍTICO USO DEL CRÉDITO  
ENDEUDAMIENTO**

2022

MUNICIPALIDAD DE SUNCHALES


cuadro 6 b)  
cifras en pesos

**DEUDAS NO VENCIDAS NI EXIGIBLES GENERADAS POR EJECUCIÓN DE FINANCIAMIENTO**

ACREEDOR	n° med. gov. Prov. Aut	Ptos. que pasó como Uso Cto.:(1)	TOT.INIC.DEUDA		AMORT. TOTALES OPERACION		INTERESES (3)		DEUDA CAPITAL AL 31/12/22 (4)	Servicios 2023			Serv. 2024 y sig.			
			MONTO	Observ. (2)	Fecha prime- ra amortiz.	Fecha últ. amortiz.	Ritmo de pago semest-anual	Ritmo de pago semest-anual		1.Venc.	2.Adel.	Amorti- zación	Inter- ses	Total	Amor- tización	Inter- ses
1.1	1.2	2	3.1	3.2	4.1	4.2	4.3	5.1	5.2	6	7.1	7.2	7.3	8.1	8.2	8.3
<b>Administración Central</b>																
CAJA DE JUBILACIONES										15.408.905			15.408.905			0
DNVVU										19.650			12.410			7.239
OPERACIONES DE PRESTAMOS (PROMUJI FOPROPY PLAN EQUIPAR)										92.990			92.990			0
Organismo Descentralizado -si se da el caso-																
<b>TOTAL QUE REFLEJA LA SITUACIÓN</b>										<b>15.521.545</b>			<b>15.514.306</b>			<b>7.239</b>

- (1) Se deberá indicar con \* cuáles de estas deudas a vencer contraídas al 31-12-97 no pasaron por Recursos-Usos del Crédito en Presupuesto 1999 o anteriores.
- (2) Las que sean susceptibles de incrementar su valor, se indicará la sigla "INC", y se aclarará el motivo abajo. Las que representen cifra fija en Moneda Extranjera y deban cancelarse por el valor de la misma, llevarán "M.E."
- (3) Se presume que es de saldos, caso contrario indicar.
- (4) La diferencia entre el importe de esta columna y el de la 3.1 debió pasar por Erogaciones de Presupuesto al 31-12-99 y/o anteriores. Si así no ocurrió, indicar que situación particular existe. Los servicios vencidos al 31-12-99 aunque no se encuentren cancelados, deben estar cargados a la ejecución de gastos de presupuesto 1999 como definitivos.

**SUBSECRETARÍA de MUNICIPIOS y de COMUNAS - DIRECCIÓN GENERAL de ASESORAMIENTO TRIBUTARIO y PRESUPUESTARIO**

  
**OSVALDO SOMAGLIA**  
 Subsecretaría de Hacienda  
 y Finanzas  
 Municipalidad de Sunchales

  
**Dr. GONZALO TOSELLI**  
 INTENDENTE MUNICIPAL  
 Municipalidad de Sunchales

PROVINCIA DE SANTA FE - GOBERNACIÓN

Consolidado: SI/NO Adm. Central: SI/NO  
 Org. Descentralizado: SI/NO  
 Nombre del Org. Descentr.:

ESTADO DE EJECUCIÓN DEL PRESUPUESTO

cuadro 7  
 cifras en pesos

EJECUCIÓN PRESUPUESTO  
 2022

MUNICIPALIDAD DE SUNCHALES

DETALLE	Comprometido Contable	Ajuste Extracontable Comprometido	Liquidado Contable	Ajuste Extracontable Liquidado
<b>TOTAL GENERAL DE EROGACIONES</b>	<b>2.098.130.572</b>		<b>2.098.130.572</b>	
1. EROGACIONES CORRIENTES	1.578.389.062		1.578.389.062	
-Operación	1.458.512.135		1.458.512.135	
Personal	1.062.422.686		1.062.422.686	
Bienes y Serv. no personales	396.089.449		396.089.449	
-Intereses de la deuda	0		0	
-Transferencias	119.876.927		119.876.927	
-A clasificar	0		0	
2. EROGACIONES DE CAPITAL	457.286.774		457.286.774	
-Inversión real:	457.286.774		457.286.774	
Bienes de Capital	10.548.380		10.548.380	
Trabajos Públicos	446.738.394		446.738.394	
-Bienes Preexistentes	0		0	
-Inversión Financiera				
Aportes de Capital				
Préstamos				
3. OTRAS EROGACIONES	62.454.736		62.454.736	
-Erog. p/atender Amortiz. de deudas	62.454.736		62.454.736	
Amortización Deuda Pública	62.454.736		62.454.736	
Amortiz. ajustes Deuda Pública	0		0	
-Erog. p/atender adelantos a Proveed.				
4. EROGACIONES FIGURATIVAS				
-Para cubrir déficit de Org. Descentr. que se consolida				

OSVALDO SOMACILLA  
 Subsecretaría de Hacienda  
 y Finanzas  
 Municipalidad de Sunchales

Dr. GONZALO TOSELLI  
 INTENDENTE MUNICIPAL  
 Municipalidad de Sunchales

PROVINCIA DE SANTA FE - GOBERNACIÓN

Consolidado: SI/NO Adm. Central: SI/NO  
Org. Descentralizado: SI/NO  
Nombre del Org. Descentr.:

**EROGACIONES POR FINALIDADES**

cuadro 8  
cifras en pesos

EJECUCIÓN PRESUPUESTO  
2022

MUNICIPALIDAD DE SUNCHALES

DETALLE	TOTAL PRESUP. 2022	FINALIDADES											
		Adm. Central		Serv. Comun.		Educ. Salud y Conviv.		Desarr. Urbano y Rural		Deuda Pública		A Clasific.	
		Total RG+RE	RE	Total RG+RE	RE	Total RG+RE	RE	Total RG+RE	RE	Total RG+RE	RE	Total RG+RE	RE
<b>TOTAL GENERAL</b>	<b>2.098.130.572</b>	<b>1.515.305.934</b>		<b>36.780.370</b>		<b>27.850.345</b>		<b>53.854.016</b>		<b>62.454.736</b>			
<b>III - TOTAL DE EROGACIONES</b>	<b>2.035.675.836</b>	<b>1.515.305.934</b>		<b>36.780.370</b>		<b>27.850.345</b>		<b>53.854.016</b>					
1. EROGACIONES CORRIENTES	1.578.389.062	1.504.757.554		36.780.370		27.850.345		9.000.793					
-Operación	1.458.512.135	1.458.512.135	0	0		0		0					
-Personal	1.062.422.686	1.062.422.686											
-Bienes y Serv. no personales	396.089.449	396.089.449	0	0		0		0					
-Intereses de la deuda													
-Transferencias	119.876.927	46.245.419		36.780.370		27.850.345		9.000.793					
-A clasificar													
2. EROGACIONES DE CAPITAL	457.286.774	10.548.380						44.853.223					
-Inversión real:	457.286.774	10.548.380						44.853.223					
Bienes de Capital	10.548.380	10.548.380											
Trabajos Públicos	446.738.394		0			0		44.853.223	401.885.172				
-Bienes Preexistentes													
-Inversión Financiera													
Aportes de Capital													
Préstamos													
<b>IV - TOTAL DE OTRAS EROGACIONES</b>	<b>62.454.736</b>									<b>62.454.736</b>			
-Erog. p/atender Amortiz. de deudas	62.454.736									62.454.736			
Amortización Deuda Pública	62.454.736									62.454.736			
Amortiz. ajustes Deuda Pública													
-Erog. p/atender adelantos a Proveed.													

  
OSVALDO SOMAGLIA  
Subsecretaría de Hacienda  
y Finanzas  
Municipalidad de Sunchales

SUBSECRETARÍA de MUNICIPIOS y de COMUNAS - DIRECCIÓN GENERAL de ASESORAMIENTO TRIBUTARIO y PRESUPUESTARIO

  
Dr. GONZALO TOSELLI  
INTENDENTE MUNICIPAL  
Municipalidad de Sunchales

**TRANSFERENCIAS**

de administración central

**Cuadro 9**

cifras en pesos

EJECUCIÓN PRESUPUESTO 2022	
MUNICIPALIDAD DE SUNCHALES	

**ANALITICO EJECUCIÓN COPARTICIPACIÓN  
IMPUESTOS NACIONALES Y PROVINCIALES**

de administración central

**Cuadro 10**

cifras en pesos

EJECUCIÓN PRESUPUESTO 2022	
MUNICIPALIDAD DE SUNCHALES	

CONCEPTO	Presupuesto vigente al 31-12-2022	Ejecución real al 31-12-2022	% Ejecutado sobre pto.
<b>1.- EROGACIONES CORRIENTES</b>	<b>158.006.792</b>	<b>119.876.927</b>	<b>75,9%</b>
<b>TRANSFERENCIAS</b>			
F.A.Educativa	15.693.505	9.919.924	63,2%
Instituto Municipal de Vivienda	7.129.131	6.124.927	85,9%
Fondo Acción Vecinal	1.871.662	1.672.500	89,4%
S.A.M.Co.	8.849.641	8.079.297	91,3%
Comisari N° 3 y Guardia Rural	5.481.779	4.538.047	82,8%
Becas , Subsidios y Ayudas Econ.	25.228.068	20.236.879	80,2%
EN.RE.SS	1.169.750	1.029.494	88,0%
Cuerpo de bomberos	655.537	565.246	86,2%
Patrimonio Cultural Sunchalense	1.871.662	0	0,0%
Desarrollo de emprendedores	3.543.324	1.712.000	48,3%
Instituciones de Bien Público	2.651.662	2.648.681	99,9%
Varios Rtas. Generales.	83.861.071	63.349.932	75,5%
Varios Rentas Especiales	0	0	
<b>TOTAL</b>	<b>158.006.792</b>	<b>119.876.927</b>	<b>75,9%</b>

NOTA: Las Municipalidades discriminarán por finalidades.-

DETALLE	Nacionales	Ingresos brutos	Inmobiliario	Patente	Otras	TOTAL	Del Ejercicio anterior	TOTAL GENERAL
Enero	23.720.090	13.856.534	1.126.322	1.297.057	0	40.000.002		40.000.002
Febrero	22.034.555	13.750.788	11.978.265	27.020.661	222.315	75.006.584		75.006.584
Marzo	20.405.035	14.656.250	5.253.618	7.907.383	230.432	48.454.717		48.454.717
Abril	14.145.765	13.167.727	4.751.229	13.239.503	235.582	45.539.807		45.539.807
Mayo	30.855.046	14.741.997	4.210.642	5.159.104	389.875	55.356.664		55.356.664
Junio	34.840.071	16.706.276	5.367.977	12.947.834	330.116	70.192.274		70.192.274
Julio	20.589.635	17.751.773	3.831.295	5.487.453	291.828	47.951.984		47.951.984
Agosto	41.183.553	19.829.738	5.151.628	4.408.193	348.039	70.921.151		70.921.151
Setiembre	38.580.029	21.612.261	3.741.211	12.475.512	366.256	76.775.270		76.775.270
Octubre	22.642.555	20.955.853	4.562.158	4.094.353	421.071	52.675.991		52.675.991
Noviembre	40.615.801	23.569.913	2.325.654	11.693.724	534.523	78.739.615		78.739.615
Diciembre	55.588.123	24.252.340	2.910.717	5.560.734	507.174	88.819.088		88.819.088
<b>TOTALES</b>	<b>365.200.257</b>	<b>214.853.450</b>	<b>55.210.717</b>	<b>111.291.511</b>	<b>3.877.212</b>	<b>750.433.147</b>	<b>0</b>	<b>750.433.147</b>

SUBSECRETARÍA de MUNICIPIOS y de COMUNAS - DIRECCIÓN GENERAL de ASESORAMIENTO TRIBUTARIO y PRESUPUESTARIO

OSVALDO ROMAGNOLA  
Subsecretario de Hacienda  
y Finanzas  
Municipalidad de Sunchales

GONZALO TOSELLI  
Intendente Municipal  
Municipalidad de Sunchales

**COMPORTAMIENTO EMISION-RECAUDACION DE TASA GENERAL  
DE INMUEBLES Y CONTRIBUCIÓN DE MEJORAS**

cuadro 11  
cifras en pesos

VENCIMIENTO	Cantidad de Contribuyentes	Costos de Serv. u Obras	Emisión, Liquidación o devengamiento	Recaudación	Recaudac. sobre emisión	Incremento promedio entre Vto.
<b>EJER.FISC.2021 -TASA URBANA</b>			<b>235.092.336</b>	<b>176.567.670</b>	<b>75,1%</b>	
Vto. 31-01-2022			17.914.597	13.895.054	77,6%	
Vto. 28-02-2022			17.893.844	13.973.209	78,1%	
Vto. 31-03-2022			17.895.624	13.944.668	77,9%	
Vto. 30-04-2022			18.747.575	14.557.655	77,7%	
Vto. 31-05-2022			18.749.805	14.520.537	77,4%	
Vto. 30-06-2022			18.742.748	14.338.141	76,5%	
Vto. 31-07-2022			19.768.360	15.121.400	76,5%	
Vto. 31-08-2022			19.768.417	14.983.555	75,8%	
Vto. 30-09-2022			19.768.562	14.905.897	75,4%	
Vto. 31-10-2022			21.946.331	15.760.510	71,8%	
Vto. 30-11-2022			21.946.818	15.597.338	71,1%	
Vto. 31-12-2022			21.949.654	14.969.704	68,2%	
<b>TASA RURAL</b>			<b>18.630.880</b>	<b>13.610.545</b>	<b>73,1%</b>	
Vto.28-02-2022			4.300.212	3.342.517	77,7%	
Vto 31-05-2022			4.506.883	3.549.939	78,8%	
Vto 31-08-2022			4.716.018	3.284.583	69,6%	
Vto 30-11-2022			5.107.766	3.433.506	67,2%	
<b>TOTAL</b>			<b>253.723.216</b>	<b>190.178.215</b>	<b>75,0%</b>	

  
**OSVALDO SOMAGLIA**  
Subsecretaría de Hacienda  
y Finanzas  
Municipalidad de Sunchales

  
**DR. GONZALO TOSEI**  
INTENDENTE MUNICIPAL  
Municipalidad de Sunchales

PROVINCIA DE SANTA FE - GOBERNACIÓN

EJECUCIÓN PRESUPUESTO  
2022  
MUNICIPALIDAD DE SUNCHALES

TRIBUTOS A COBRAR VENCIDOS

cuadro 12  
cifras a cobrar

DETALLE	Valores Históricos		Valor al 31-12-2022	Reclamo Judicial	Intimación Administr.	Sin Intimación	Recaudac. Reclamo Adm.	Recaudac. Intimac. Adm.
	2020 Y ANT.	2021						
Tasa General de Inmuebles								
Urbanos	56.385.850	28.085.422	52.874.914					
Rurales	2.590.039	1.906.912	4.662.468					
SubUrbano	5.622.172	4.297.358	7.565.645					
Industrial								
Convenios de Pago TGI								
Derecho de Registro e Inspección								
Derecho de Cementerio								
Derecho de Acc. Div. y Espect. Públicos								
Der. Abasto, Mat. e Inspecc. Veterinaria								
Der. de ocup. del dominio público								
Permisos de uso								
Tasas de remates								
Tasa Actuac. Adm. y otras prestaciones	13.758.111	5.907.736	39.800.027					
Contribución de mejoras	247.083	332.927	887.794					
Prestamos Emprendedores								
<b>TOTALES</b>	<b>78.603.255</b>	<b>40.530.355</b>	<b>105.790.848</b>	<b>0</b>	<b>0</b>	<b>0</b>	<b>0</b>	<b>0</b>

OSVALDO SOMAGLIA  
Subsecretaría de Hacienda  
y Finanzas  
Municipalidad de Sunchales

DR. GONZALO ROSSELLI  
INTENDENTE MUNICIPAL  
Municipalidad de Sunchales